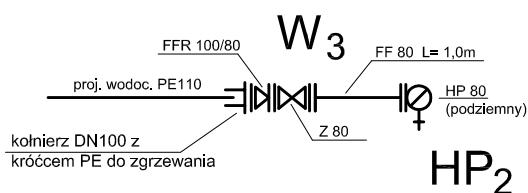
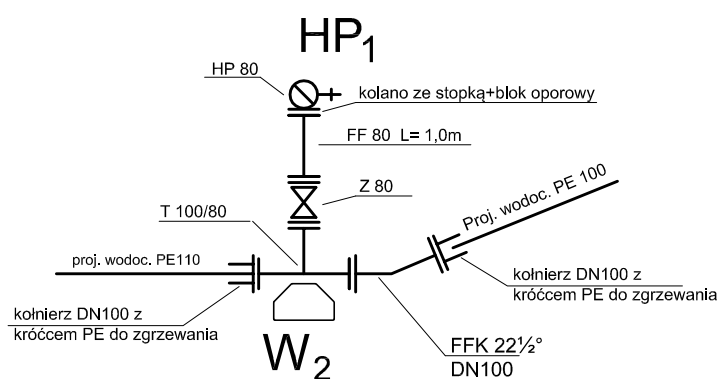
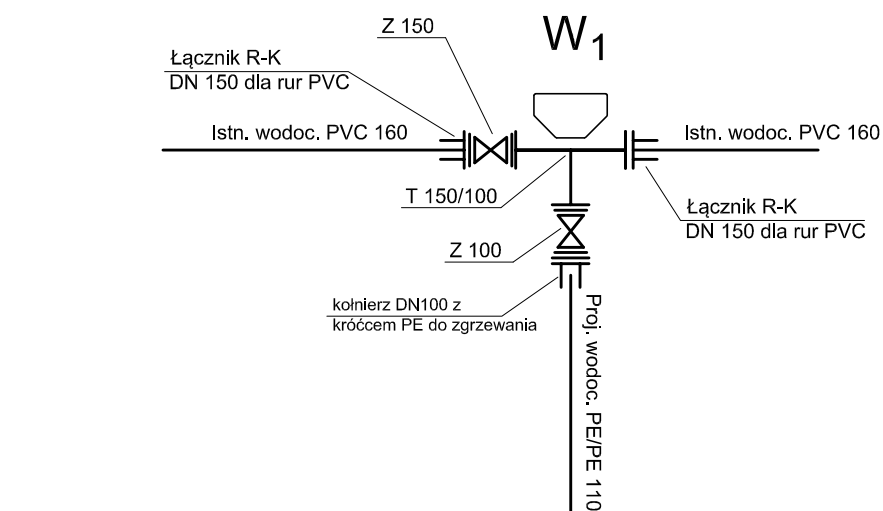



Schemat montażowy węzłów wodociągowych



 - proj. blok oporowy

Obiekt:	Sieć wodociągowa		
Adres:	m. Pasieki; gm. Elbląg dz. nr 9/2, 8, 11 - obręb Pasieki		
Inwestor:	Gmina Elbląg ul. Browarna 85, 82-300 Elbląg		
Rysunek:	Schemat montażowy węzłów wodociągowych		
Projektował zespół:	mgr inż. Tomasz Mrówczyński upr. nr. WAM/0025/PWOS/10		Rys. 4
	mgr inż. Izabela Sadowska		X.2016r.