


w sprawie zmian budżetu Gminy Elbląg na 2012 rok.

Na podstawie art. 18 ust. 2 pkt 4 ustawy z dnia 8 marca 1990 r. o samorządzie gminnym (t.j. Dz. U. z 2001 r. Nr 142 poz. 1591, z późn. zm.) , art. 211, art. 212 ustawy z dnia 27 sierpnia 2009 r. o finansach publicznych (Dz. U. Nr 157, poz. 1240, z późn.zm.) , **Rada Gminy uchwala, co następuje:**

§ 1. Dokonuje się zmiany uchwały nr XII/91/2011 z dnia 29 grudnia 2011 r. w sprawie budżetu Gminy Elbląg na 2012 rok, w sposób następujący:

1. Wprowadza się zmiany planu dochodów, zgodnie z załącznikiem nr 1 do niniejszej uchwały.
Dochody bieżące po zmianach wynoszą - **23 674 170,18 zł.**
Dochody majątkowe po zmianach wynoszą – **1 926 541 zł.**
2. Wprowadza się zmiany planu wydatków, zgodnie z załącznikiem nr 2 do niniejszej uchwały.
Wydatki bieżące po zmianach wynoszą - **23 649 256,18 zł.**
Wydatki majątkowe po zmianach wynoszą - **4 199 707 zł.**
3. Wprowadza się zmiany planu wydatków inwestycyjnych w 2012 roku, zgodnie z załącznikiem nr 3 do niniejszej uchwały.
Plan wydatków inwestycyjnych w 2012 roku, po zmianach wynosi **4 195 283 zł.**
4. Wprowadza się zmiany planu wydatków na programy i projekty realizowane ze środków pochodzących z funduszy strukturalnych i Funduszu Spójności oraz pozostałe środki pochodzące ze źródeł zagranicznych nie podlegających zwrotowi, zgodnie z załącznikiem nr 4.
Plan wydatków na programy i projekty realizowane ze środków pochodzących z funduszy strukturalnych i Funduszu Spójności oraz pozostałe środki pochodzące ze źródeł zagranicznych nie podlegających zwrotowi, po zmianach wynosi **2 595 300 zł.**
5. Wprowadza się zmiany planu dochodów i wydatków związanych z realizacją zadań z zakresu administracji rządowej zleconych gminie i innych zadań zleconych ustawami , zgodnie z załącznikiem nr 6.
Plan dochodów i wydatków związanych z realizacją zadań z zakresu administracji rządowej zleconych gminie i innych zadań zleconych ustawami, po zmianach wynosi **3 685 388,18 zł.**
6. Zestawienie planowanych kwot dotacji udzielonych z budżetu jst, stanowi załącznik Nr 7.
7. Deficyt budżetu gminy po zmianie wynosi **2 248 252 zł** i zostanie pokryty przychodami z :
 - zaciągniętych kredytów w kwocie **443 505 zł**
 - emisji obligacji komunalnych – **1 804 747 zł**
8. Limity zobowiązań z tytułu zaciąganych kredytów i pożyczek oraz emitowanych papierów wartościowych, zgodnie z załącznikiem nr 5 do niniejszej uchwały.



- a. Limit zobowiązań zaciągniętych na finansowanie planowanego deficytu budżetu, po zmianach wynosi **2 248 252 zł**
- b. Spłatę wcześniej zaciągniętych zobowiązań z tytułu emisji papierów wartościowych oraz zaciągniętych pożyczek i kredytów w wysokości **906 259 zł**

§ 2. Budżet Gminy Elbląg, po zmianach wynosi:

Dochody budżetowe - 25 600 711,18 zł.

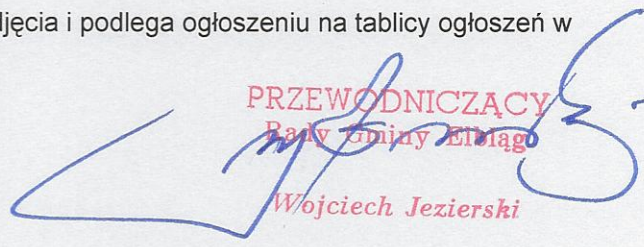
Wydatki budżetowe - 27 848 963,18 zł.


Przychody - 3 182 511 zł.

Rozchody - 934 259 zł.

§ 4. Wykonanie Uchwały powierza się Wójtowi Gminy Elbląg.

§ 5. Uchwała wchodzi w życie z dniem podjęcia i podlega ogłoszeniu na tablicy ogłoszeń w budynku Urzędu Gminy Elbląg.


PRZEWODNICZĄCY
Rady Gminy Elbląg
Wojciech Jezierski



UZASADNIENIE

Dochody gminy zmniejsza się ogółem o kwotę **222 410,23 zł**, z tego:

- dochody bieżące o kwotę **222 410,23 zł**

Wydatki gminy zwiększa się ogółem o kwotę **290 932,77 zł**, z tego:


- wydatki bieżące zwiększa się o kwotę **253 779,77 zł**,

- wydatki majątkowe zwiększa się o kwotę **37 153 zł**

I. Zmiany w dochodach :

A. Dochody bieżące:

1. Zwiększenie dotacji celowej na zadanie z zakresu administracji rządowej w kwocie – **35 874,77 zł** , z przeznaczeniem na zwrot podatku akcyzowego zawartego w cenie oleju napędowego używanego do produkcji rolnej – decyzja Wojewody W-M Nr FK 60/2012 z dnia 28.05.2012 r.
2. Zmniejszenie planowanych wpływów z tytułu dotacji celowej na zadania własne w kwocie 664 000 zł . Planowana dotacja z budżetu państwa na remont drogi Nowina-Czechowo-Sierpin w ramach Narodowego Programu Przebudowy Dróg Lokalnych , tzw. „Schetynówki”
3. Zwiększenie wpływów z tytułu zwrotu kosztów mediów dostarczanych do mieszkań komunalnych – **20 000 zł**
4. Zwiększenie wpływów z tytułu podatku od nieruchomości od osób prawnych – **350 000 zł**
5. Zwiększenie wpływów z tytułu odsetek od nieterminowych wpłat podatków i opłat od osób prawnych i fizycznych – **18 000 zł**
6. Zwiększenie wpływów z tytułu zajęcia pasa drogowego – **4 000 zł**
7. Zwiększenie wpływów wypracowanych przez placówki oświatowe - **2 320 zł**, z tego:
 - a) SP Gronowo Górne – **1 030 zł**, w tym:
 - dochody z najmu i dzierżawy- **470 zł**
 - prowizje Urząd Skarbowy i ZUS za terminowe wpłaty należnych składek – **560 zł**
 - b) ZS Nowakowo- **1 290 zł**, w tym:
 - prowizje Urząd Skarbowy i ZUS za terminowe wpłaty należnych składek- **450 zł**
 - wpłata odszkodowania z TUiR Allianz za zalanie pomieszczeń szkolnych – **840 zł**
8. zwiększenie dotacji celowej na zadania własne – **11 295 zł** z przeznaczeniem na dożywianie uczniów i innych potrzebujących. Decyzja Wojewody W-M Nr FK 45/2012 z dnia 02.05.2012 r.




Zwiększenie wydatków związane jest ze zwiększeniem kwoty bazowej odpisu w ustawie budżetowej na 2012 r.

7. zmiany w planie wydatków w działach 851 i 852 wynikają z aktualizacji planu do wykonania. W dz. 852 w rozdz. 85295 § 3110 zwiększa się wydatki o **11 295 zł** – kwota przyznanej dotacji celowej na dożywianie .

8. w dz. 900 rozdz. 90015 zwiększa się wydatki związane z utrzymaniem oświetlenia dróg o **195 700 zł** , z tego:

- energia elektryczna – **160 000 zł**
- konserwacja urządzeń – **30 000 zł**
- koszty postępowania sądowego z GDDKiA – **4 150 zł**
- odsetki z faktur GDDKiA za 2011 r – **1 550 zł**



**RADA GMINY
ELBLĄG**

Załącznik Nr 1
do Uchwały Nr XVIII/125/2011
Rady Gminy Elbląg
z dnia 28.06.2012 r.

PRZEWODNICZĄCY
Wojciech Jezierski

Plan dochodów budżetowych na 2012 rok

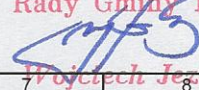
Dział	Rozdział	§	Treść	Plan przed zmianą	Zmniejszenia	Zwiększenia	Plan po zmianie
1	2	3	4	5	6	7	8
010			Rolnictwo i łowiectwo	910 928,41		35 874,77	946 803,18
	01095		Pozostała działalność	229 917,41		35 874,77	265 792,18
		2010	Dotacje celowe na zadania zlecone	229 917,41		35 874,77	265 792,18
600			Transport i łączność	1 424 000	664 000	0	760 000
	60016		Drogi publiczne gminne	1 424 000	664 000	0	760 000
		2030	Dotacje celowe na zadania własne	664 000	664 000		0
700			Gospodarka mieszkaniowa	750 145		20 000	770 145
	70095		Pozostała działalność	40 000		20 000	60 000
		0970	Wpływy z różnych dochodów	36 000		20 000	56 000
756			Dochody od osób prawnych, os. fizycznych, i innych jedn. Nie posiadających osob. Prawnej	10 703 670	0	372 100	11 075 770
	75615		Wpływy z podatku rolnego, leśnego, podatku od spadków i darowizn, od czynności cywilnoprawnych oraz podatków i opłat lokalnych od osób prawnych	3 533 062		360 100	3 893 162
		0310	Podatek od nieruchomości	3 169 720		350 000	3 519 720
		0690	Wpływy z różnych opłat	100		100	200
		0910	Odsetki od nieterminowych wpłat podatków i opłat	15 000		10 000	25 000
	75616		Wpływy z podatku rolnego, leśnego, podatku od spadków i darowizn, od czynności cywilnoprawnych oraz podatków i opłat lokalnych od osób fizycznych	3 788 966		8 000	3 796 966
		0910	Odsetki od nieterminowych wpłat podatków i opłat	30 365		8 000	38 365
	75618		Wpływy z innych opłat stanowiących dochody jst na podstawie ustaw	270 250		4 000	274 250
		0490	Wpływy z innych lokalnych opłat pobieranych przez jst na podstawie odrębnych ustaw	51 200		4 000	55 200
801			Oświata i wychowanie	373 760		2 320	376 080
	80101		Szkoły podstawowe	85 260		2 320	87 580
		0750	Dochody z najmu i dzierżawy	66 000		470	66 470
		0970	Wpływy z różnych dochodów	18 400		1 850	20 250
852			Pomoc społeczna	4 123 522		11 295	4 134 817
	85295		Pozostała działalność	131 131		11 295	142 426
		2030	Dotacje celowe na zadania własne	92 049		11 295	103 344
			Dochody ogółem:	25 823 121,41	664 000	441 589,77	25 600 711,18

**RADA GMINY
ELBLĄG**

Załącznik Nr 2
do Uchwały Nr XVIII/125/2012
Rady Gminy Elbląg
z dnia 28.06.2012 r.
Wojciech Jezierski


Plan wydatków budżetowych na 2012 rok

Dział	Rozdział	§	Treść	Plan przed zmianą	Zmniejszenia	Zwiększenia	Plan po zmianie
1	2	3	4	5	6	7	8
010			Rolnictwo i łowiectwo	1 768 492,41	64 191	132 165,77	1 836 467,18
	01010		Infrastruktura wodociągowa i sanitacyjna wsi	1 513 575	64 191	96 291	1 545 675
		6050	Wydatki inwestycyjne j.s.t	400 000		64 191	464 191
		6058	Wydatki inwestycyjne j.s.t	422 404	32 100	32 100	422 404
		6059	Wydatki inwestycyjne j.s.t	606 747	32 091		574 656
	01095		Pozostała działalność	229 917,41		35 874,77	265 792,18
		4210	Zakup materiałów i wyposażenia	1 500,00		703,43	2 203,43
		4430	Różne opłaty i składki	225 409,23		35 171,34	260 580,57
700			Gospodarka mieszkaniowa	201 389	5 000	5 000	201 389
	70005		Gospodarka gruntami i nieruchomościami	40 000		5 000	45 000
		4300	Zakup usług pozostałych	40 000		5 000	45 000
	70095		Pozostała działalność	161 389	5 000		156 389
		4210	Zakup materiałów i wyposażenia	15 000	2 000		13 000
		4260	Zakup energii	23 000	3 000		20 000
710			Działalność usługowa	150 000	2 706	2 706	150 000
	71004		Plany zagospodarowania przestrzennego	150 000	2 706	2 706	150 000
		4170	Wynagrodzenia bezosobowe	3 500	200		3 300
		4300	Zakup usług pozostałych	146 500	2 506		143 994
		4390	Zakup usług obejmujących ekspertyzy, analizy i opinie	0		2 706	2 706
750			Administracja publiczna	3 823 165	16 169	16 169	3 823 165
	75023		Urzędy gmin	3 204 948	5 900	5 900	3 204 948
		4300	Zakup usług pozostałych	161 192		5 900	167 092
		4370	Opłaty z tytułu usu telekomunikacji stacjonarnej	22 000	2 000		20 000
		4430	Różne opłaty i składki	24 000	3 900		20 100
	75075		Promocja jst	124 928	10 269	10 269	124 928
		4178	Wynagrodzenia bezosobowe	0		7 587	7 587
		4179	Wynagrodzenia bezosobowe	0		1 339	1 339
		4218	Zakup materiałów i wyposażenia	31 218	7 587		23 631
		4219	Zakup materiałów i wyposażenia	5 510		1 343	6 853
		4309	Zakup usług pozostałych	20 738	2 682		18 056
754			Bezpieczeństwo publiczne i ochrona p.poż.	971 625	30 564	30 564	971 625
	75412		Ochotnicze straże pożarne	870 725	30 564	30 564	870 725
		6050	Wydatki inwestycyjne j.s.t.	783 725	25 511		758 214
		6060	Zakupy inwestycyjne j.s.t.	0		30 564	30 564
		4430	Różne opłaty i składki	11 000	5 053		5 947
801			Oświata i wychowanie	8 358 915	1 475	16 307	8 373 747
	80101		Szkoły podstawowe	4 773 405	275	4 233	4 777 363
		4210	Zakup materiałów i wyposażenia	173 610		840	174 450
		4440	Odpis na ZFŚS	137 698	275	3 393	140 816
	80103		Oddziały przedszkolne w szkołach podstawowych	335 914		941	336 855
		4440	Odpisy na ZFŚS	13 459		941	14 400
	80110		Gimnazja	1 876 952	1 200	8 660	1 884 412
		4110	Składki na ubezpieczenie społeczne	218 052	1 200		216 852
		4170	Wynagrodzenia bezosobowe	2 400		1 200	3 600
		4440	Odpisy na ZFŚS	69 143		7 460	76 603
	80148		Stołówki szkolne	687 594		1 641	689 235
		4440	Odpisy na ZFŚS	12 580		1 641	14 221
	80195		Pozostała działalność	29 369		832	30 201
		4440	Odpisy na ZFŚS	29 369		832	30 201
851			Ochrona zdrowia	199 500	4 000	4 000	199 500



Projekt Jesierski

1	2	3	4	5	6	7	8
	85195		Pozostała działalność	110 500	4 000	4 000	110 500
		4210	Zakup materiałów i wyposażenia	28 000	4 000		24 000
		4300	Zakup usług pozostałych	6 000		4 000	10 000
852			Pomoc społeczna	5 265 362	25 177	36 472	5 276 657
	85214		Zasiłki i pomoc w naturze	341 377	4 500		336 877
		3110	Świadczenia społeczne	325 799	4 500		321 299
	85216		Zasiłki rodzinne, pielęgnacyjna i wychowawcze	222 935		25 177	248 112
		3110	Świadczenia społeczne	222 935		25 177	248 112
	85219		Ośrodki pomocy społecznej	765 361	6 000	0	759 361
		4210	Zakup materiałów i wyposażenia	14 519	3 000		11 519
		4300	Zakup usług pozostałych	86 200	3 000		83 200
	85295		Pozostała działalność	182 849	14 677	11 295	179 467
		3110	Świadczenia społeczne	165 972	14 677	11 295	162 590
853			Pozostałe zadania z zakresu polityki społecznej	177 848	44	44	177 848
	85395		Pozostała działalność	177 848	44	44	177 848
		4017	Wynagrodzenia osobowe	45 543	44		45 499
		4117	Składki na ubezpieczenie społeczne	10 533		44	10 577
854			Edukacyjna opieka wychowawcza	537 036		1 131	538 167
	85401		Świetlice szkolne	421 776		1 131	422 907
		4440	Odpis na ZFŚS	16 149		1 131	17 280
900			Gospodarka komunalna i ochrona środowiska	873 502	0	195 700	1 069 202
	90015		Oświetlenie ulic, placów dróg	302 816	0	195 700	498 516
		4260	Zakup energii	229 500		160 000	389 500
		4270	Zakup usług remontowych	57 200		30 000	87 200
		4580	Pozostałe odsetki	6 716		1 550	8 266
		4610	Koszty postępowania sądowego i prokuratorskiego	9 400		4 150	13 550
921			Kultura i ochrona dziedzictwa narodowego	1 498 634	1 180 523	1 180 523	1 498 634
	92109		Domy i ośrodki kultury, świetlice i kluby	1 408 634	1 180 523		228 111
		6058	Wydatki inwestycyjne j.s.t.	219 000	219 000		0
		6059	Wydatki inwestycyjne j.s.t.	961 523	961 523		0
	92116		Biblioteki	90 000		1 180 523	1 270 523
		6228	Dotacje celowe z budżetu na finansowanie inwestycji innych jednostek sektora fin.publ.	0		219 000	219 000
		6229	Dotacje celowe z budżetu na finansowanie inwestycji innych jednostek sektora fin.publ.	0		961 523	961 523
Wydatki ogółem				27 558 030,41	1 329 849	1 620 781,77	27 848 963,18



010	01010	6058:6059	Rozbudowa i modernizacja oczyszczalni ścieków w m. Lisów	664 457									
010			ogółem:	1 461 251	0	0	0	0	0	0	0	0	0
600	60016	6050	opracowanie projektu na budowę drogi, ul. Agatowa w Gronowie Górnym	44 755									
600	60016	6050	Opracowanie projektu na budowę drogi, ul. Kryształowa w Gronowie Górnym	24 864									
600	60016	6060	ewidencja dróg gminnych		51 926								
600			ogółem:	69 619	51 926	0	0	0	0	0	0	0	0
750	75023	6060	Zakup samochodu służbowego		35 000								
750			ogółem:		35 000								
754	75412	6050	budowa OSP w Nowakowie	758 214									
754	75412	6060	Zakup motopompy pożarniczej		30 564								
754	75421	6060	Zakup maszyny "TRIO" do sypania piasku		20 000								
754			ogółem:	758 214	50 564	20 000	30 564	50 564	20 000	50 564	30 564	20 000	50 564
801	80101		Opracowanie dokumentacji oraz wykonanie elewacji budynku szkoły w Wężynie	460 000									
801			ogółem:	460 000	0	0	0	0	0	0	0	0	0
851	85195	6050	Wykup budynku na ul. Żeromskiego	23 500									
851			ogółem:	23 500									
900	90095	6058:6059	Budowa miejsca wypożyczkowego i biwakowego w m. Weklice gm. Elbląg		104 686	32 342							72 344


[Handwritten signature]

RADA GMINY ELBLĄG

Załącznik Nr 4
do Uchwały Nr XVIII/125 /2012
Przewodniczący Rady Gminy Elbląg
z dnia 28.06.2012 r.

Wydatki* na programy i projekty realizowane ze środków pochodzących z funduszy strukturalnych i Funduszu Spójności oraz pozostałe środki pochodzące ze źródeł zagranicznych nie podlegających zwrotowi

Lp.	Projekt	Kategoria interwencji funduszy strukturalnych	Klasyfikacja (dział, rozdział, paragraf)	Wydatki w okresie realizacji Projektu (całkowita wartość Projektu)	w tym:			Planowane wydatki 2012 r.									
					Środki z budżetu krajowego	Środki z budżetu UE	Wydatki razem (9+13)	z tego: Wydatki z budżetu krajowego**					z tego: Wydatki z tego, źródła finansowania: Srodki z budżetu UE				
								Wydatki razem (10+11+1)	obligacje	pożyczki i kredyty	Wydatki z tego, źródła finansowania: pozostałe**	Wydatki razem (14+15+1)	pożyczki i kredyty	obligacje	Wydatki z tego, źródła finansowania: pozostałe**	Wydatki razem (14+15+1)	
																	9
6	7	8	9	10	11	12	13	14	15	16							
1	Wydatki majątkowe razem:	X		3 365 566	2 173 921	1 191 645	2 282 269	1 568 521	0	0	1 568 521	713 748	0	0	0	713 748	
	Program:	Lokalna Grupa Rybacka															
	Priorytet:																
	Działanie:																
1.1	Nazwa projektu:																
	Razem wydatki:			860 000	350 003	509 997	332 603	332 603	0	0	332 603	0	0	0	0	0	
	z tego: 2009 r.																
	2010 r.																
	2011 r.			17 400	17 400	0											
	2012 r.***			332 603	332 603	0	332 603	332 603	0	0	332 603					0	
	2013 r.			509 997	0	509 997			0	0						0	
	Program:	Lokalna Grupa Rybacka															
1.2	Priorytet:																
	Działanie:																
	Program:	Lokalna Grupa Rybacka															
	Priorytet:																
	Działanie:																
1.3	Nazwa projektu:																
	Razem wydatki:			1 134 357	744 053	390 304	664 457	242 053	0	0	242 053	422 404	0	0	0	422 404	
	z tego: 2009 r.																
	2010 r.																
	2011 r.			52 000	52 000	0					52 000						
	2012 r.***			632 357	242 053	390 304	664 457	242 053			242 053	422 404			0	422 404	
	2013r			450 000	450 000												
	Program:	Oś IV PO RYBY Lokalna Grupa Rybacka															
	Priorytet:																
	Działanie:																
1.4	Nazwa projektu:																
	Razem wydatki:			104 686	32 342	72 344	104 686	32 342	0	0	32 342	72 344	0	0	0	72 344	
	z tego: 2009 r.																



Program: Oś IV PO RYBY Lokalna Grupa Rybacka												
Priorytet:												
Działanie:												
2.4	Impreza plenerna "Święto Leszcza" w Nowakowie gm. Elbląg											
	750 75075	104 928	26 248	78 680	104 928	26 248	0	0	0	26 248	78 680	78 680
	Razem wydatki: z tego: 2009 r.											
	2011 r.											
	2012 r.***	104 928	26 248	78 680	104 928	26 248				26 248	78 680	78 680
Program: Operacyjny Kapitał Ludzki												
Priorytet:												
Działanie:												
2.5	E-belfer Junior-ICT w nauczaniu wczesnoszkolnym w gminie wiejskiej Elbląg											
	853 85395	32 328	1 203	31 125	32 328	1 203	0	0	0	1 203	31 125	31 125
	Razem wydatki: z tego: 2009 r.											
	2011 r.											
	2012 r.***	32 328	1 203	31 125	32 328	1 203				1 203	31 125	31 125
	2013 r.	31 824	8 420	23 404	31 824	8 420				1 203	23 404	23 404
	Ogółem (1+2)	x	4 212 648	2 335 414	1 877 234	2 595 300	1 646 138	0	0	1 646 138	949 162	949 162

* wydatki obejmują wydatki bieżące i majątkowe (dotyczące inwestycji rocznych i ujętych w wieloletnim programie inwestycyjnym)

**RADA GMINY
ELBLĄG**

Załącznik Nr 5
do Uchwały Nr XVIII/125/2012
Rady Gminy Elbląg
z dnia 28.06.2012 r.

PRZEMYSŁAW CZAJA
Gminy Elbląg
Wojciech Jezierski

Źródła finansowania deficytu lub rozdysponowania nadwyżki budżetowej

Lp.	Treść	Klasyfikacja przychodów i rozchodów	Plan 2012
1	Planowane dochody		25 600 711,18
2	Planowane wydatki		27 848 963,18
	Nadwyżka (1-2)		
	Deficyt (1-2)		-2 248 252
	I Finansowanie(Przychody - Rozchody)		2 248 252
	Przychody ogółem:		3 182 511
1	Kredyty zaciągane w bankach krajowych	952	1 349 764
2	Pożyczki uzyskane	952	
3	Pożyczki na finansowanie zadań realizowanych z udziałem środków pochodzących z budżetu UE	903	
4	Spląty pożyczek udzielonych	951	28 000
5	Prywatyzacja majątku	od 941 do 944	
6	Nadwyżka budżetu z lat ubiegłych	957	
7	Obligacje j.s.t. oraz związków komunalnych w tym:	911	1 804 747
7a	na finansowanie zadań realizowanych z udziałem środków pochodzących z budżetu UE	911	0
8	Inne papiery wartościowe	931	
9	Inne źródła (wolne środki)	950	
	II Rozchody ogółem:		934 259
1	Splata kredytu	992	584 259
2	Splata pożyczek	992	50 000
3	Spląty pożyczek otrzymanych na finansowanie zadań realizowanych z udziałem środków pochodzących z budżetu UE	963	
4	Pożyczki udzielone	991	0
5	Lokaty w bankach	994	0
6	Wykup papierów wartościowych	982	
7	Wykup obligacji samorządowych	982	300 000
8	Rozchody z tytułu innych rozliczeń	995	


RADA GMINY ELBLĄG

Załącznik Nr 6 do Uchwały Nr XVIII/125 /2012
Rady Gminy Elbląg z dnia 28.06.2012 r.
Dochody i wydatki związane z realizacją zadań z zakresu administracji
Rządowej zleconych Gminie i innych zadań zleconych ustawami w 2012 roku

Wojciech Jezierski
Rada Gminy Elbląg

Dział	Rozdział	§	Treść	Dochody	Wydatki	w tym:			Wydatki majątkowe
						Wydatki bieżące	wynagrodzenia a	pochodne od wynagrodzeń	
1	2	3	4	5	6	7	8	9	10
010	01095		Rolnictwo i łowiectwo	265 792,18	265 792,18	265 792,18	0,00	0,00	0,00
			Pozostała działalność	265 792,18	265 792,18	265 792,18	0,00	0,00	0,00
		4210	Zakup materiałów i wyposażenia		2 203,43				
		4300	Zakup usług pozostałych		3 008,18				
		4430	Różne opłaty i składki		260 580,57				
750		2010	Dotacje celowe na zadania zlecone	265 792,18					
	75011		Administracja publiczna	46 907	46 907	46 907	40 032	5 875	
			Urzędy wojewódzkie	46 907	46 907	46 907	40 032	5 875	
		4010	Wynagrodzenia osobowe prac.		36 532		36 532		
		4040	Dotatkowe wynag. roczne		3 500		3 500		
		4110	Składki na ubezpieczenia społ.		5 875		5 875		
		4440	Odpisy na ZFSS		1 000				
	2010		Dotacje celowe na zadania zlecone	46 907					
751			Urzędy naczelnych organów władzy państwowej, kontroli i ochrony prawa oraz sądownictwa	1 164	1 164	1 164	1 164		
	75101		Urzędy naczelnych organów władzy państwowej, kontroli i ochrony prawa	1 164	1 164	1 164	1 164		
		4170	Wynagrodzenia bezosobowe		1 164		1 164		
	2010		Dotacje celowe na zadania zlecone	1 164					
852			Pomoc społeczna	3 371 525	3 371 525	3 360 725	82 068	14 921	3 267 662
	85212		Świadczenia rodz. oraz składki na ubezpiecz. emerytalne i rentowe z ubezpieczenia społecznego	3 351 933	3 351 933	3 351 933	82 068	14 921	3 248 090
		3020	Różne wydatki na rzecz osób fizycznych		60				
		3110	Świadczenia społeczne		3 237 956				
		4010	Wynagrodzenia osobowe prac.		77 667		77 667		
		4040	Dotatkowe wynag. roczne		4 401		4 401		
		4110	Składki na ubezpieczenia społ.		12 910		12 910		
		4120	Składki na Fundusz Pracy		2 011		2 011		
		4210	Zakup materiałów i wyposaż.		5 300				
		4280	Zakup usług medycznych		120				
		4300	Zakup usług pozostałych		9 320				
		4440	Odpisy na ZFSS		2 188				
		2010	Dotacje celowe na zadania zlecone	3 351 933					
	85213		Składki na ubezpiecz. zdrow. opłaca osoby pobier. niektóre świadc. z pomocy społecz. oraz niektóre świadc. Rodzinne	8 792	8 792	8 792			8 792
		4130	Składki na ubezpiecz. zdrow.	8 792	8 792	8 792			8 792
	85295		Pozostała działalność	10 800	10 800	10 800	0	0	10 800
		3110	Świadczenia społeczne	10 800	10 800	10 800			10 800
		2010	Dotacje celowe na zadania zlecone	10 800					
			Razem:	3 665 388,18	3 665 388,18	3 674 588,18	123 264,00	20 796,00	3 267 682,00
									0,00





Zestawienie planowanych kwot dotacji udzielanych z budżetu jst, realizowanych przez podmioty należące i nienależące do sektora finansów publicznych w 2012 r.

w złotych

Lp.	Dział	Rozdział	§*	Nazwa zadania/podmiotu	kwota dotacji		
					przedmiotowej	podmiotowej	celowej
1	2	3	4	5	6	7	8
Dotacje dla podmiotów należących do sektora finansów publicznych							
1	921	92109	2480	Biblioteki gminne		90 000	
2	921	92109	6228	Biblioteki gminne		219 000	
3	921	92109	6229	Biblioteki gminne		961 523	
				Razem		1 270 523	
2	921	92116	2480	Gminny Ośrodek Kultury		215 000	
				Ogółem:		1 485 523	
Dotacje dla podmiotów niezaliczanych do sektora finansów publicznych							
				Ogółem			