

z dnia 29 grudnia 2011 r.

w sprawie zmiany wzorów informacji i deklaracji na podatek od nieruchomości, na podatek rolny oraz na podatek leśny.

Na podstawie art. 18 ust. 2 pkt. 8 ustawy z dnia 8 marca 1990 r. o samorządzie gminnym (t.j. z 2001 r. Dz. U. Nr 142, poz. 1591; z 2002 r. Nr 23, poz. 220, Nr 62, poz. 558, Nr 113, poz. 984, Nr 153, poz. 1271, Nr 214, poz. 1806; z 2003 r. Nr 80, poz. 717, Nr 162, poz. 1568; z 2004 r. Nr 102, poz. 1055, Nr 116, poz. 1203 i Nr 167, poz. 1759; z 2005 r. Nr 172, poz. 1441 i Nr 175, poz. 1457; z 2006 r. Nr 17, poz. 128, Nr 175, poz. 1457, Nr 181, poz. 1337; z 2007 r. Nr 48, poz. 327, Nr 138, poz. 974, Nr 173, poz. 1218; z 2008 r. Nr 180, poz. 1111 Nr 223, poz. 1458; z 2009 r. Nr 52, poz. 420, Nr 157, poz. 1241; z 2010 r. Nr 28, poz. 142, Nr 28, poz. 146, Nr 106, poz. 675, Nr 40, poz. 230; z 2011 r. Nr 117, poz. 679, Nr 134, poz. 777, Nr 21, poz. 113, Nr 217, poz. 1281), art. 6 ust. 13 ustawy z dnia 12 stycznia 1991 r. o podatkach i opłatach lokalnych¹⁾ (t.j. z 2010 r. Dz. U. Nr 95, poz. 613, Nr 96, poz. 620, Nr 225, poz. 1461, Nr 226, poz. 1475; z 2009 r. Nr 215, poz. 1674; z 2011 r. Nr 102, poz. 584, Nr 102, poz. 654, Nr 171, poz. 1016,) art. 6a ust. 11 ustawy z dnia 15 listopada 1984 r. o podatku rolnym (t.j. z 2006 r. Dz. U. Nr 136, poz. 969, Nr 191, poz. 1412, Nr 249, poz. 1825, Nr 245, poz. 1775; z 2007 r. Nr 109, poz. 747; z 2008 r. Nr 116, poz. 730, Nr 237, poz. 1655; z 2009 r. Nr 56, poz. 458; z 2010 r. Nr 96, poz. 620, Nr 226, poz. 1475) oraz art. 6 ust. 9 ustawy z dnia 30 października 2002 r. o podatku leśnym (Dz. U. Nr 200, poz. 1682, Nr 216, poz. 1826, z 2005 r. Nr 164, poz. 1365, Nr 179, poz. 1484, Nr 143, poz. 1199; z 2006 r. Nr 249, poz. 1825, Nr 245, poz. 1775; z 2008 r., Nr 116, poz. 730; z 2009 r., Nr 56, poz. 458; z 2010 r., Nr 96, poz. 620, Nr 226, poz. 1475) - Rada Gminy Elbląg uchwala, co następuje:

§ 1. W uchwale NR 10/II/2002 Rady Gminy Elbląg z dnia 12 grudnia 2002 r., w sprawie ustalenia wzorów informacji i deklaracji na podatek od nieruchomości, na podatek rolny oraz na podatek leśny paragraf pierwszy otrzymuje następujące brzmienie:

§ 1. 1. Ustala się wzór IN-1 informacji w sprawie podatku od nieruchomości składanej przez osoby fizyczne będących właścicielami i współwłaścicielami nieruchomości lub obiektów budowlanych, posiadaczami samoistnymi nieruchomości lub obiektów budowlanych, użytkownikami wieczystymi gruntów, posiadaczami nieruchomości lub ich części albo obiektów budowlanych lub ich części należących do własności Skarbu Państwa lub jednostki samorządu terytorialnego, stanowiący załącznik Nr 1 do niniejszej uchwały.

2. Ustala się wzór DN-1 deklaracji na podatek od nieruchomości składanej przez osoby prawne, jednostki organizacyjne oraz spółki niemające osobowości prawnej, będących właścicielami nieruchomości lub obiektów budowlanych, posiadaczami samoistnymi nieruchomości lub obiektów budowlanych, użytkownikami wieczystymi gruntów, posiadaczami nieruchomości lub ich części albo obiektów budowlanych lub ich części, stanowiących własność Skarbu Państwa lub jednostki samorządu terytorialnego oraz dla osób fizycznych będących współwłaścicielami lub współposiadaczami z osobami prawnymi bądź z innymi jednostkami organizacyjnymi nieposiadającymi osobowości prawnej lub spółkami nieposiadającymi osobowości prawnej, stanowiący załącznik Nr 2 do niniejszej uchwały.

3. Ustala się wzór załącznika ZN-1/A dane o nieruchomości do deklaracji na podatek od nieruchomości DN-1 dane identyfikacyjne o nieruchomości – gruntów, budynków i budowli - składanej przez osoby prawne, jednostki organizacyjne oraz spółki niemające osobowości prawnej, będących właścicielami nieruchomości lub obiektów budowlanych, posiadaczami samoistnymi nieruchomości lub obiektów budowlanych, użytkownikami wieczystymi gruntów, posiadaczami nieruchomości lub ich części albo obiektów budowlanych lub ich części, stanowiących własność Skarbu Państwa lub jednostki samorządu terytorialnego oraz dla osób fizycznych będących współwłaścicielami lub współposiadaczami z osobami prawnymi bądź z innymi jednostkami organizacyjnymi nieposiadającymi osobowości prawnej lub spółkami nieposiadającymi osobowości prawnej, stanowiący załącznik Nr 3 do niniejszej uchwały

4. Ustala się wzór IR-1 informacji w sprawie podatku rolnego składanej przez osoby fizyczne będące właścicielami i współwłaścicielami gruntów rolnych, posiadaczami samoistnymi gruntów, użytkownikami wieczystymi gruntów, posiadaczami gruntów na podstawie umowy zawartej stosownie do przepisów o ubezpieczeniu społecznym rolników oraz posiadaczami gruntów stanowiących własność Skarbu Państwa lub jednostki samorządu terytorialnego, stanowiący załącznik Nr 4 do niniejszej uchwały.

5. Ustala się wzór DR-1 deklaracji na podatek rolny składanej przez osoby prawne, jednostki organizacyjne oraz spółki nie mających osobowości prawnej będących właścicielami gruntów, posiadaczami samoistnymi gruntów, użytkownikami wieczystymi gruntów, posiadaczami gruntów stanowiących własność Skarbu Państwa lub jednostki samorządu terytorialnego oraz dla osób fizycznych będących współwłaścicielami lub współposiadaczami gruntów z osobą prawną bądź z innymi jednostkami organizacyjnymi nieposiadającymi osobowości prawnej, lub spółkami nieposiadającymi osobowości prawnej, stanowiący załącznik Nr 5 do niniejszej uchwały.

6. Ustala się wzór IL-1 informacji w sprawie podatku leśnego składanej przez osoby fizyczne będących właścicielami i współwłaścicielami lasów, posiadaczami samoistnymi lasów, użytkownikami wieczystymi lasów i posiadaczami lasów należących do własności Skarbu Państwa lub jednostki samorządu terytorialnego stanowiący załącznik Nr 6 do niniejszej uchwały.

7. Ustala się wzór DL-1 deklaracji na podatek leśny składane przez osoby prawne, jednostki organizacyjne oraz spółki nie mających osobowości prawnej będących właścicielami lasów, posiadaczami samoistnymi lasów, użytkownikami wieczystymi lasów, posiadaczami lasów stanowiących własność Skarbu Państwa lub jednostki samorządu terytorialnego oraz dla osób fizycznych będących współwłaścicielami lub współposiadaczami lasu z osobami prawnymi bądź z innymi jednostkami organizacyjnymi nieposiadającymi osobowości prawnej lub spółkami nieposiadającymi osobowości prawnej, stanowiący załącznik Nr 7 do niniejszej uchwały.

§ 2. Wykonanie uchwały powierza się Wójtowi Gminy Elbląg.

§ 3. Uchwała wchodzi w życie po upływie 14 dni od dnia ogłoszenia jej w Dzienniku Urzędowym Województwa Warmińsko-Mazurskiego.

PRZEWODNICZĄCY
Rady Gminy Elbląg
Wojciech Jeziernski
Wojciech Jeziernski

Uzasadnienie

Proponuje się wprowadzenie nowych wzorów informacji i deklaracji na podatek od nieruchomości, na podatek rolny i na podatek leśny uwzględniając zmiany prawne w poszczególnych ustawach podatkowych, a także zmiany w terminach obowiązku składania deklaracji na podatek od nieruchomości i terminach płatności deklaracji na podatek od nieruchomości, a ponadto zmiany w określeniu przedmiotów opodatkowania w podatku od nieruchomości, a szczególnie w art. 5 ust.1 pkt.1 i 2 ustawy z dnia 12 stycznia 1991 r. o podatkach i opłatach lokalnych (tekst jednolity Dz. U z 2010 r. Nr 95 poz.613 ze zm.). Dodatkowo wprowadzono wzór załącznika ZN-1/A dane o nieruchomości do deklaracji na podatek od nieruchomości oznaczony jako DN-1 tzw. dane identyfikacyjne o nieruchomości składane przez osoby prawne, jednostki organizacyjne oraz spółki niemające osobowości prawnej. Rozszerzono obowiązek składania deklaracji i informacji według własności, współwłasności i posiadania zgodną z ewidencją gruntów i budynków i księgą wieczystą oraz o dodatkowe informacje o miejscu położenia działek i numery ksiąg wieczystych. Dodatkowo wprowadzono zmiany we wzorach deklaracji na podatek od nieruchomości dla osób prawnych prowadzących działalność gospodarczą o tzw. PKD i EKD dla celów rozszerzenia informacji o zakresie rodzaju działalności na terenie Gminy Elbląg w celach informacyjnych i sprawozdawczych.

¹⁾Niniejsza ustawa dokonuje w zakresie swojej regulacji wdrożenia następujących dyrektyw Wspólnot Europejskich : 1) dyrektywy 92/106/EWG z dnia 7 grudnia 1992 r. w sprawie ustanowienia wspólnych zasad dla niektórych typów transportu kombinowanego towarów między państwami członkowskimi (Dz. Urz. WE L 368 z 17.12.1992 r.), 2) dyrektywy 1999/62WE z dnia 17 czerwca 1999 r. w sprawie pobierania opłat za użytkowanie niektórych typów infrastruktury przez pojazdy ciężarowe (Dz. Urz. WE L 187 z 20.07.1999 r.). Dane dotyczące ogłoszenia aktów prawa Unii Europejskiej, zamieszczone w niniejszej ustawie – z dniem uzyskania przez Rzeczpospolitą Polską członkostwa w Unii Europejskiej – dotyczą ogłoszenia tych aktów w dzienniku Urzędowym Unii Europejskiej – wydanie specjalne.

Załącznik Nr 1 do Uchwały Nr XIII/89/2011
Rady Gminy Elbląg
z dnia 29 grudnia 2011 r.
Zalacznik1.doc

IN- Informacja w sprawie podatku od nieruchomości

Załącznik Nr 2 do Uchwały Nr XIII/89/2011
Rady Gminy Elbląg
z dnia 29 grudnia 2011 r.
Zalacznik2.doc

DN-1 Deklaracja na podatek od nieruchomości

Załącznik Nr 3 do Uchwały Nr XIII/89/2011
Rady Gminy Elbląg
z dnia 29 grudnia 2011 r.
Zalacznik3.doc

ZN-1A załącznik do deklaracji DN-1


Załącznik Nr 4 do Uchwały Nr XIII/89/2011
Rady Gminy Elbląg
z dnia 29 grudnia 2011 r.
Zalacznik4.doc

IR-1 Informacja w sprawie podatku rolnego

Załącznik Nr 5 do Uchwały Nr XIII/89/2011
Rady Gminy Elbląg
z dnia 29 grudnia 2011 r.
Zalacznik5.doc

DR-1 Deklaracja na podatek rolny

Załącznik Nr 6 do Uchwały Nr XIII/89/2011
Rady Gminy Elbląg
z dnia 29 grudnia 2011 r.
Zalacznik6.doc



IL-1 Informacja w sprawie podatku leśnego

Załącznik Nr 7 do Uchwały Nr XIII/89/2011
Rady Gminy Elbląg
z dnia 29 grudnia 2011 r.
Zalacznik7.doc

DL-1 Deklaracja na podatek leśny

1. Numer Identyfikacji Podatkowej składającego informację

Obowiązkowi ewidencyjnemu podlegają : osoby fizyczne, osoby prawne oraz jednostki organizacyjne niemające osobowości prawnej, które na podstawie odrębnych ustaw są podatnikami, płatnikami podatków i płatnikami składek ubezpieczeniowych.

Załącznik Nr 1
do Uchwały Rady Gminy Elbląg
Nr XIII/89/2011 z dnia 29.12.2011 r.

IN – 1 INFORMACJA W SPRAWIE PODATKU OD NIERUCHOMOŚCI

na

2. Rok
.....

Podstawa prawna: Ustawa z dnia 12 stycznia 1991 r. o podatkach i opłatach lokalnych (tekst jedn.: Dz. U. z 2010 r. Nr 95, poz. 613). Niniejsza ustawa dokonuje w zakresie swojej regulacji wdrożenia następujących dyrektyw Wspólnot Europejskich: 1) dyrektywy 92/106/EWG z dnia 7 grudnia 1992 r. w sprawie ustanowienia wspólnych zasad dla niektórych typów transportu kombinowanego towarów między państwami członkowskimi (Dz. Urz. WE L 368 z 17.12.1992), 2) dyrektywy 1999/62/WE Parlamentu Europejskiego i Rady z dnia 17 czerwca 1999 r. w sprawie pobierania opłat za użytkowanie niektórych typów infrastruktury przez pojazdy ciężarowe (Dz. Urz. WE L 187 z 20.07.1999, s. 42). Dane dotyczące ogłoszenia aktów prawa Unii Europejskiej, zamieszczone w niniejszej ustawie – z dniem uzyskania przez Rzeczpospolitą Polską członkostwa w Unii Europejskiej – dotyczą ogłoszenia tych aktów w Dzienniku Urzędowym Unii Europejskiej – wydanie specjalne.

Składający: Formularz przeznaczony dla osób fizycznych będących właścicielami nieruchomości lub obiektów budowlanych, posiadaczami samoistnymi nieruchomości lub obiektów budowlanych, użytkownikami wieczystymi gruntów, posiadaczami nieruchomości lub ich części albo obiektów budowlanych lub ich części, stanowiących własność Skarbu Państwa lub jednostki samorządu terytorialnego.

Termin składania: W terminie 14 dni od zaistnienia okoliczności mających wpływ na powstanie bądź wygaśnięcie obowiązku podatkowego lub zaistnienia zdarzenia mającego wpływ na wysokość podatku.

Miejsce składania: Wójt Gminy Elbląg, właściwy ze względu na miejsce położenia przedmiotów opodatkowania.

A. MIEJSCE SKŁADANIA INFORMACJI

3. Wójt Gminy Elbląg
ul. Browarna 85, 82- 300 Elbląg

B. DANE SKŁADAJĄCEGO INFORMACJĘ

B.1 DANE IDENTYFIKACYJNE

4. Rodzaj własności, posiadania (zaznaczyć właściwą kratkę)

1. właściciel 2. współwłaściciel 3. posiadacz samoistny 4. współposiadacz samoistny 5. użytkownik wieczysty
 6. współużytkownik wieczysty 7. posiadacz zależny (np. dzierżawca, najemca) 8. współposiadacz zależny (np. dzierżawca, najemca)

5. Miejsce/a (adres/y) położenia przedmiotów opodatkowania oraz identyfikator/y działek, budynków, lokali.

6. Numer/y księgi wieczystej lub zbioru/ów dokumentów oraz nazwa sądu, w którym prowadzona jest księga wieczysta lub zbiór dokumentów

7. Nazwisko, pierwsze imię, drugie imię

8. Imię ojca, imię matki, data urodzenia (Uwaga! Wykazuje się tylko wówczas, gdy osobie fizycznej nie nadano numeru PESEL)

9. Numer PESEL/REGON

B.2 ADRES ZAMIESZKANIA

10. Kraj

11. Województwo

12. Powiat

13. Gmina

14. Ulica

15. Numer domu / Numer lokalu

16. Miejscowość

17. Kod pocztowy

18. Poczta

C. OKOLICZNOŚCI POWODUJĄCE KONIECZNOŚĆ ZŁOŻENIA INFORMACJI

19. Okoliczności (zaznaczyć właściwą kratkę)

1. informacja składana po raz pierwszy 2. korekta uprzednio złożonej informacji (wykazu)

145

D. DANE DOTYCZĄCE PRZEDMIOTÓW OPODATKOWANIA (z wyjątkiem zwolnionych)**D.1 POWIERZCHNIA GRUNTÓW**

1. związanych z prowadzeniem działalności gospodarczej, bez względu na sposób zakwalifikowania w ewidencji gruntów i budynków	20. m ²
2. pod jeziorami, zajętych na zbiorniki wodne retencyjne lub elektrowni wodnych	21. ha
3. pozostałe grunty, w tym zajęte na prowadzenie odpłatnej statutowej działalności pożytku publicznego przez organizacje pożytku publicznego	22. m ²

D.2 POWIERZCHNIA UŻYTKOWA BUDYNKÓW LUB ICH CZĘŚCI (*)

1. mieszkalnych – ogółem	23. m ²
w tym:	
- kondygnacji o wysokości od 1,40 do 2,20 m (zaliczyć 50% powierzchni) m ²
- kondygnacji o wysokości powyżej 2,20 m ²

* Do powierzchni użytkowej budynku lub jego części należy zaliczyć powierzchnię mierzoną po wewnętrznej długości ścian na wszystkich kondygnacjach, z wyjątkiem powierzchni klatek schodowych oraz szybów dźwigowych. Za kondygnację uważa się również garaże podziemne, piwnice, sutereny i poddasza użytkowe.

2. związanych z prowadzeniem działalności gospodarczej oraz od części budynków mieszkalnych zajętych na prowadzenie działalności gospodarczej ogółem	24. m ²
w tym:	
- kondygnacji o wysokości od 1,40 do 2,20 m (zaliczyć 50% powierzchni) m ²
- kondygnacji o wysokości powyżej 2,20 m m ²
3 zajęte na prowadzenie działalności gospodarczej w zakresie obrotu kwalifikowanym materiałem siewnym ogółem	25. m ²
w tym:	
- kondygnacji o wysokości od 1,40 do 2,20 m (zaliczyć 50% powierzchni) m ²
- kondygnacji o wysokości powyżej 2,20 m m ²
4. związane z udzielaniem świadczeń zdrowotnych w rozumieniu przepisów o działalności leczniczej zajętych przez podmioty udzielających tych świadczeń ogółem	26. m ²
w tym:	
- kondygnacji o wysokości od 1,40 do 2,20 m (zaliczyć 50% powierzchni) m ²
- kondygnacji o wysokości powyżej 2,20 m m ²
5. pozostałych ogółem, w tym zajęte na prowadzenie odpłatnej statutowej działalności pożytku publicznego przez organizacje pożytku publicznego ogółem	27. m ²
w tym:	
- kondygnacji o wysokości od 1,40 do 2,20 m (zaliczyć 50% powierzchni) m ²
- kondygnacji o wysokości powyżej 2,20 m m ²

D.3 BUDOWLE

1. budowle (wartość, o której mowa w przepisach o podatkach dochodowych)	28.
---	--------------

E. INFORMACJA O PRZEDMIOTACH ZWOLNIONYCH

29. (podać powierzchnię bądź wartość budowli przedmiotów zwolnionych oraz przepis prawa – z jakiego tytułu występuje zwolnienie, dotyczy: art. 7 ustawy z dnia 12 stycznia 1991r o podatkach i opłatach lokalnych (tekst jednolity. Dz. U. z 2010r. Nr 95, poz. 613 ze zm.).


F. OŚWIADCZENIE I PODPIS SKŁADAJĄCEGO / OSOBY REPREZENTUJĄCEJ SKŁADAJĄCEGO

Oświadczam, że są mi znane przepisy Kodeksu Karnego Skarbowego o odpowiedzialności za podanie danych niezgodnych z rzeczywistością.

30. Imię	31. Nazwisko
32. Data wypełnienia (dzień – miesiąc – rok)	33. Podpis (pieczęć) składającego / osoby reprezentującej składającego

G. ADNOTACJE ORGANU PODATKOWEGO

34. Uwagi organu podatkowego	
35. Identyfikator przyjmującego formularz	36. Data i podpis przyjmującego formularz



I. Numer Identyfikacji Podatkowej składającego deklarację

Obowiązkowi ewidencyjnemu podlegają: osoby fizyczne, osoby prawne oraz jednostki organizacyjne niemające osobowości prawnej, które na podstawie odrębnych ustaw są podatnikami, płatnikami podatków i płatnikami składek ubezpieczeniowych.

Załącznik Nr 2
do Uchwały Rady Gminy Elbląg
Nr XIII/89/2011 z dnia 29.12.2011 r.

DN – 1

DEKLARACJA NA PODATEK OD NIERUCHOMOŚCI

2. Rok

na

Podstawa prawna: Ustawa z dnia 12 stycznia 1991 r. o podatkach i opłatach lokalnych (tekst jedn.: Dz. U. z 2010 r. Nr 95, poz. 613 ze zm.). Niniejsza ustawa dokonuje w zakresie swojej regulacji wdrożenia następujących dyrektyw Wspólnot Europejskich: 1) dyrektywy 92/106/EWG z dnia 7 grudnia 1992 r. w sprawie ustanowienia wspólnych zasad dla niektórych typów transportu kombinowanego towarów między państwami członkowskimi (Dz. Urz. WE L 368 z 17.12.1992), 2) dyrektywy 1999/62/WE Parlamentu Europejskiego i Rady z dnia 17 czerwca 1999 r. w sprawie pobierania opłat za użytkowanie niektórych typów infrastruktury przez pojazdy ciężarowe (Dz. Urz. WE L 187 z 20.07.1999, s. 42). Dane dotyczące ogłoszenia aktów prawa Unii Europejskiej, zamieszczone w niniejszej ustawie – z dniem uzyskania przez Rzeczpospolitą Polską członkostwa w Unii Europejskiej – dotyczą ogłoszenia tych aktów w Dzienniku Urzędowym Unii Europejskiej – wydanie specjalne.

Składający: Formularz przeznaczony dla osób prawnych, jednostek organizacyjnych oraz spółek niemających osobowości prawnej będących właścicielami nieruchomości lub obiektów budowlanych, posiadaczami nieruchomości lub obiektów budowlanych, użytkownikami wieczystymi gruntów, posiadaczami nieruchomości lub ich części albo obiektów budowlanych lub ich części, stanowiących własność Skarbu Państwa lub jednostki samorządu terytorialnego oraz dla osób fizycznych będących współwłaścicielami lub współposiadaczami z osobami prawnymi bądź z innymi jednostkami organizacyjnymi nieposiadającymi osobowości prawnej lub ze spółkami nieposiadającymi osobowości prawnej, z wyjątkiem osób tworzących wspólnotę mieszkaniową.

Termin składania: Do 31 stycznia każdego roku podatkowego a jeżeli obowiązek podatkowy powstał po tym dniu – w terminie 14 dni od dnia zaistnienia okoliczności uzasadniających powstanie tego obowiązku. Wpłacać obliczony w deklaracji podatek od nieruchomości – bez wezwania – na rachunek właściwy gminy, w ratach proporcjonalnych do czasu trwania obowiązku podatkowego, w terminie do dnia 15 każdego miesiąca, a za styczeń do dnia 31 stycznia.

Miejsce składania: Wójt Gminy Elbląg właściwy ze względu na miejsce położenia przedmiotów opodatkowania.

A. MIEJSCE SKŁADANIA DEKLARACJI

3. Wójt Gminy Elbląg
ul. Browarna 85, 82-300 Elbląg

B. DANE SKŁADAJĄCEGO DEKLARACJĘ (niepotrzebne skreślić)

* - dotyczy składającego deklarację niebędącego osobą fizyczną ** - dotyczy składającego deklarację będącego osobą fizyczną

B.1 DANE IDENTYFIKACYJNE

4. Rodzaj składającego deklarację (zaznaczyć właściwą kratkę)

1. osoba prawna 2. osoba fizyczna 3. jednostka organizacyjna 4. spółka niemająca osobowości prawnej

5. Rodzaj własności, posiadania (zaznaczyć właściwą kratkę)

1. właściciel 2. współwłaściciel 3. posiadacz samoistny 4. współposiadacz samoistny 5. użytkownik wieczysty
 6. współużytkownik wieczysty 7. posiadacz zależny (np. dzierżawca, najemca) 8. współposiadacz zależny (np. dzierżawca, najemca)

9. Nazwa pełna * / Nazwisko, pierwsze imię, drugie imię**

10. Nazwa skrócona* / imię ojca, imię matki,

11. Identyfikator REGON* / Numer PESEL**

12. Klasa rodzaju prowadzonej działalności PKD i EKD

B.2 ADRES SIEDZIBY* /ADRES ZAMIESZKANIA**/ADRES DO KORESPONDENCJI***

13. Kraj	14. Województwo	15. Powiat
16. Gmina	17. Ulica	18. Numer domu / Numer lokalu
19. Miejscowość	20. Kod pocztowy	21. Poczta

C. OKOLICZNOŚCI POWODUJĄCE KONIECZNOŚĆ ZŁOŻENIA DEKLARACJI

22. Okoliczności (zaznaczyć właściwą kratkę)

1. deklaracja na dany rok 2. korekta deklaracji rocznej 3. wygaśnięcie obowiązku podatkowego
 4. powstanie obowiązku podatkowego w trakcie roku 5. zmiana miejsca zamieszkania lub siedziby

D. DANE DOTYCZĄCE PRZEDMIOTÓW OPODATKOWANIA (z wyjątkiem zwolnionych)

Wyszczególnienie	Podstawa opodatkowania	Stawka podatku wynikająca z Uchwały Rady Gminy Elbląg	Kwota podatku w zł, gr.
------------------	------------------------	---	-------------------------

			ogłoszona w Dzienniku Urzędowym Województwa Warmińsko Mazurskiego na dany rok podatkowy) w zł. gr.	
D.1 POWIERZCHNIA GRUNTÓW				
	1. związanych z prowadzeniem działalności gospodarczej, bez względu na sposób zakwalifikowania w ewidencji gruntów i budynków	21. m ²	22.	23.
	2. pod jeziorami, zajętych na zbiorniki wodne retencyjne lub elektrowni wodnych	24. ha	25.	26.
	3. pozostałe grunty, w tym zajęte na prowadzenie odpłatnej statutowej działalności pożytku publicznego przez organizacje pożytku publicznego.	27. m ²	28.	29.
D.2 POWIERZCHNIA UŻYTKOWA BUDYNKÓW LUB ICH CZĘŚCI (*)				
	1. mieszkalnych – ogółem	30. m ²	31.	32.
	w tym: - kondygnacji o wysokości od 1,40 do 2,20 m (zaliczyć 50% powierzchni) - kondygnacji o wysokości powyżej 2,20 m	33. m ² m ²	34.	35.
* Do powierzchni użytkowej budynku lub jego części należy zaliczyć powierzchnię mierzoną po wewnętrznej długości ścian na wszystkich kondygnacjach, z wyjątkiem powierzchni klatek schodowych oraz szybów dźwigowych. Za kondygnację uważa się również garaże podziemne, piwnice, sutereny i poddasza użytkowe.				
	2. związanych z prowadzeniem działalności gospodarczej oraz od części budynków mieszkalnych zajętych na prowadzenie działalności gospodarczej ogółem, w tym: - kondygnacji o wysokości od 1,40 do 2,20 m (zaliczyć 50% powierzchni) - kondygnacji o wysokości powyżej 2,20 m	36. m ² m ² m ²	37.	38.
	3. zajęte na prowadzenie działalności gospodarczej w zakresie obrotu kwalifikowanym materiałem siewnym ogółem, w tym: - kondygnacji o wysokości od 1,40 do 2,20 m (zaliczyć 50% powierzchni) - kondygnacji o wysokości powyżej 2,20 m	39. m ² m ² m ²	40.	41.
	4. związane z udzielaniem świadczeń zdrowotnych w rozumieniu przepisów o działalności leczniczej, zajętych przez przedmioty udzielających tych świadczeń ogółem, w tym: - kondygnacji o wysokości od 1,40 do 2,20 m (zaliczyć 50% powierzchni) - kondygnacji o wysokości powyżej 2,20 m	42. m ² m ² m ²	43.	44.
D.3 BUDOWLE				
	1. budowle (wartość, o której mowa w przepisach o podatkach dochodowych)	48.	49.	50.
E. ŁĄCZNA KWOTA PODATKU				51.
	Kwota podatku* Suma kwot z kol. D (należy zaokrąglić do pełnych złotych)			

F. INFORMACJA O PRZEDMIOTACH ZWOLNIONYCH

(podać powierzchnię gruntów i budynków bądź wartość budowli przedmiotów zwolnionych oraz przepis prawa – z jakiego tytułu występuje zwolnienie dotyczy : art. 7 ustawy z dnia 12 stycznia 1991r o podatkach i opłatach lokalnych (tekst jednolity Dz. U z 2010r Nr 95, poz.613 ze zm.) i Uchwały Rady Gminy Elbląg.

G. INFORMACJA O ZAŁĄCZNIKACH (DO NINIEJSZEJ DEKLARACJI DOŁĄCZONO)

52. Liczba załącznika ZN-1/A

H. OŚWIADCZENIE I PODPIS SKŁADAJĄCEGO / OSOBY REPREZENTUJĄCEJ SKŁADAJĄCEGO

Oświadczam, że są mi znane przepisy Kodeksu Karnego Skarbowego o odpowiedzialności za podanie danych niezgodnych z rzeczywistością.


53. Imię	54. Nazwisko
55. Data wypełnienia (dzień – miesiąc – rok)	56. Podpis (pieczęć) składającego / osoby reprezentującej składającego
57. Obowiązkowo podać kontakt z osobą sporządzającą deklaracje DN-1 i osobą odpowiedzialną za wpłaty w terminach ustawowych.	58. Telefon i mail (fax)

I. ADNOTACJE ORGANU PODATKOWEGO

59. Uwagi organu podatkowego	
60. Identyfikator przyjmującego formularz	61. Data i podpis przyjmującego formularz.


***) Pouczenie:**

W przypadku niewpłacenia w obowiązujących terminach i ratach kwoty podatku z poz. 51 lub wpłacenia jej w niepełnej wysokości, **niniejsza deklaracja stanowi podstawę do wystawienia tytułu wykonawczego**, zgodnie z art. 3a ustawy z dnia 17 czerwca 1966 r. o postępowaniu egzekucyjnym w administracji (tekst jedn.: Dz. U. z 2005 r. Nr 229, poz. 1954 z późn. zm.).



1. Numer Identyfikacji Podatkowej podatnika)	2. Klasa rodzaju prowadzonej działalności PKD lub EKD:	Załącznik nr 3 do uchwały Rady Gminy Elbląg Nr XII/89/2011 z dnia 29.12.2011 r.
---	--	---

ZN-1/A



DANE O NIERUCHOMOŚCIACH

3. Nr załącznika AAAAAAAAAAU

A. PRZEZNACZENIE FORMULARZA

4. Niniejszy formularz stanowi załącznik do (zaznaczyć właściwy kwadrat):
 1. deklaracji DN-1

B. DANE PODATNIKA

* - dotyczy podatnika niebędącego osobą fizyczną ** dotyczy podatnika będącego osobą fizyczną

B.1. DANE IDENTYFIKACYJNE

5. Rodzaj podatnika (zaznaczyć właściwy kwadrat):
 1. osoba fizyczna 2. osoba prawna 3. jednostka organizacyjna, w tym spółka, nieposiadająca osobowości prawnej

6. Nazwa pełna * / Nazwisko **

7. Nazwa skrócona * / Pierwsze imię, drugie imię **

8. Identyfikator REGON

9. Numer PESEL **

C. DANE O NIERUCHOMOŚCIACH I OBIEKTACH BUDOWLANYCH PODLEGAJĄCYCH OPODATKOWANIU LUB ZWOLNIENIU

C.1. POŁOŻENIE NIERUCHOMOŚCI

10. Położenie nieruchomości (adres)

Data nabycia nieruchomości

Data sprzedaży nieruchomości

C.2. TYTUŁ PRAWNY (zaznaczyć właściwy kwadrat):

11. Rodzaj własności
 1. własność
 2. współwłasność

12. Rodzaj posiadania samoistnego
 1. posiadanie
 2. współposiadanie

13. Rodzaj użytkowania
 1. użytkowanie wieczyste
 2. współużytkowanie wieczyste

14. Rodzaj posiadania zależnego
 1. posiadanie
 2. współposiadanie

1. Numer Identyfikacji Podatkowej składającej informację

Obowiązkowi ewidencyjnemu podlegają: osoby fizyczne, które na podstawie odrębnych ustaw są podatnikami, płatnikami podatków i płatnikami składek ubezpieczeniowych.

Załącznik Nr 4
do Uchwały Rady Gminy
Nr XIII/89/2011 z dnia 29.12.2011 r.

IR – 1

INFORMACJA W SPRAWIE PODATKU ROLNEGO

2. Rok

na

Podstawa prawna: Ustawa z dnia 15 listopada 1984 r. o podatku rolnym (tekst jedn.: Dz. U. z 2006 r. Nr 136, poz. 969 z późn. zm.)
Składający: Formularz przeznaczony dla osób fizycznych będących właścicielami gruntów, posiadaczami samoistnymi gruntów, użytkownikami wieczystymi gruntów, posiadaczami gruntów na podstawie umowy zawartej stosownie do przepisów o ubezpieczeniu społecznym rolników oraz posiadaczami gruntów stanowiących własność Skarbu Państwa lub jednostki samorządu terytorialnego.
Termin składania: W terminie 14 dni od zaistnienia okoliczności mających wpływ na powstanie, bądź wygaśnięcie obowiązku podatkowego lub zaistnienia zdarzeń mających wpływ na wysokość podatku.
Miejsce składania: **Wójt Gminy Elbląg** właściwy ze względu na miejsce położenia gruntów.

A. MIEJSCE SKŁADANIA INFORMACJI

3. **Wójt Gminy Elbląg ul. Browarna 85, 82-300 Elbląg**

B. DANE SKŁADAJĄCEGO INFORMACJĘ

B.1 DANE IDENTYFIKACYJNE

4. Rodzaj własności, posiadania (zaznaczyć właściwą kratkę)
 1. właściciel 2. współwłaściciel (prowadzący gospodarstwo w całości) 3. współwłaściciel (nieprowadzący gospodarstwo w całości) 4. posiadacz samoistny 5. współposiadacz samoistny 6. użytkownik wieczysty
 7. współużytkownik wieczysty 8. posiadacz zależny (np. dzierżawca) 9. współposiadacz zależny (np. dzierżawca)

5. Miejsce/a (adres/y) położenia przedmiotów opodatkowania oraz identyfikator/y działek .

6. Numer/y księgi wieczystej lub zbioru/ów dokumentów oraz nazwa sądu, w którym prowadzona jest księga wieczysta lub zbiór dokumentów

7. Nazwisko, pierwsze imię, drugie imię

8. Imię ojca, imię matki, data urodzenia (Uwaga! Wykazuje się tylko wówczas, gdy osobie fizycznej nie nadano numeru PESEL)

9. Numer PESEL/REGON

B.2 ADRES ZAMIESZKANIA lub ADRES KORENSPODENCYJNY

10. Kraj	11. Województwo	12. Powiat
13. Gmina	14. Ulica	15. Numer domu / Numer lokalu
16. Miejscowość	17. Kod pocztowy	18. Poczta

C. OKOLICZNOŚCI POWODUJĄCE KONIECZNOŚĆ ZŁOŻENIA INFORMACJI

19. Okoliczności (zaznaczyć właściwą kratkę)
 1. informacja składana po raz pierwszy na dany rok 2. korekta uprzednio złożonej informacji

D. DANE DOTYCZĄCE PRZEDMIOTÓW OPODATKOWANIA (włącznie ze zwolnionymi)

Klasy użytków wynikające z ewidencji gruntów i budynków	Powierzchnia gruntu w hektarach fizycznych
Grunty orne	
I	
II	
IIIa	

13

	IIIb	
	IVa	
	IVb	
	V	
	VI	
	Sady	
	I	
	II	
	IIIa	
	IIIb	
	IVa	
	IVb	
	V	
	VI	
	Użytki zielone (łąki i pastwiska)	
	I	
	II	
	III	
	IV	
	V	
	VI	
	Grunty rolne zabudowane	
	I	
	II	
	IIIa	
	III	
	IIIb	
	IVa	
	IV	
	IVb	
	V	
	VI	
	Grunty pod stawami	
	a) zarybione łososiem, trocią, głowacią, palia i pstrągiem	
	b) zarybione innymi gatunkami ryb niż w poz. a	
	c) grunty pod stawami niezarybionymi	
	Rowy	
	Grunty zadrzewione i zakrzaczone położone na UR	
	I	
	II	
	IIIa	
	III	
	IIIb	
	IVa	
	IVb	
	IV	
	V	

	VI	
	Razem	

F. ULGI i ZWOLNIENIA W PODATKU ROLNYM OD GRUNTÓW

	1. z tytułu nabycia lub objęcia w zagospodarowanie gruntów	
	2. inwestycyjne	
	3. inne w tym : zwolnienia kl V i VI i grunty zakrzewione i zadrzewione	
	Razem	

E. INFORMACJA O PRZEDMIOTACH ZWOLNIONYCH

(podać rodzaj, klasę i powierzchnię gruntów zwolnionych oraz przepis prawa – z jakiego tytułu występuje zwolnienie)

F. OŚWIADCZENIE I PODPIS SKŁADAJĄCEGO / OSOBY REPREZENTUJĄCEJ SKŁADAJĄCEGO

Oświadczam, że są mi znane przepisy Kodeksu Karno Skarbowego o odpowiedzialności za podanie danych niezgodnych z prawdą.

20. Imię	21. Nazwisko
22. Data wypełnienia (dzień – miesiąc – rok)	23. Podpis (pieczęć) składającego / osoby reprezentującej składającego

G. ADNOTACJE ORGANU PODATKOWEGO

24. Uwagi organu podatkowego	
25. Identyfikator przyjmującego formularz	26. Data i podpis przyjmującego formularz

1. Numer identyfikacji Podatkowej składającego deklarację

Obowiązkowi ewidencyjnemu podlegają: osoby fizyczne, osoby prawne oraz jednostki organizacyjne niemające osobowości prawnej, które na podstawie odrębnych ustaw są podatnikami, płatnikami podatków i płatnikami składek ubezpieczeniowych.

Załącznik Nr 5
do Uchwały Rady Gminy Elbląg
Nr XIII/89/2011 z dnia 29.12.2011 r.

DR – 1

DEKLARACJA NA PODATEK ROLNY

2. Rok

na

Podstawa prawna: Ustawa z dnia 15 listopada 1984 r. o podatku rolnym (tekst jedn.: Dz. U. z 2006 r. Nr 136, poz. 969 z późn. zm.).		
Składający: Formularz przeznaczony dla osób prawnych, jednostek organizacyjnych oraz spółek nie mających osobowości prawnej będących właścicielami gruntów, posiadaczami samoistnymi gruntów, użytkownikami wieczystymi gruntów, posiadaczami gruntów stanowiących własność Skarbu Państwa lub jednostki samorządu terytorialnego oraz dla osób fizycznych będących współwłaścicielami lub współposiadaczami z osobami prawnymi, bądź z innymi jednostkami organizacyjnymi nieposiadającymi osobowości prawnej lub ze spółkami nieposiadającymi osobowości prawnej.		
Termin składania: Do 15 stycznia każdego roku podatkowego; w terminie 14 dni od zaistnienia okoliczności mających wpływ na powstanie, bądź wygaśnięcie obowiązku podatkowego lub zaistnienia zdarzeń mających wpływ na wysokość podatku.		
Miejsce składania: Wójt Gminy Elbląg właściwy ze względu na miejsce położenia gruntów.		
A. MIEJSCE SKŁADANIA DEKLARACJI		
3. Wójt Gminy Elbląg ul. Browarna 85, 82-300 Elbląg		
B. DANE SKŁADAJĄCEGO DEKLARACJĘ (niepotrzebne skreślić)		
* – dotyczy składającego deklarację niebędącego osobą fizyczną ** – dotyczy składającego deklarację będącego osobą fizyczną		
B.1 DANE IDENTYFIKACYJNE		
4. Rodzaj składającego deklarację (zaznaczyć właściwą kratkę) <input type="checkbox"/> 1. osoba prawna <input type="checkbox"/> 2. osoba fizyczna <input type="checkbox"/> 3. jednostka organizacyjna <input type="checkbox"/> 4. spółka nie mająca osobowości prawnej		
5. Rodzaj własności, posiadania (zaznaczyć właściwą kratkę) <input type="checkbox"/> 1. właściciel <input type="checkbox"/> 2. współwłaściciel <input type="checkbox"/> 3. posiadacz samoistny <input type="checkbox"/> 4. współposiadacz samoistny <input type="checkbox"/> 5. użytkownik wieczysty <input type="checkbox"/> 6. współużytkownik wieczysty <input type="checkbox"/> 7. posiadacz zależny (np. dzierżawca) <input type="checkbox"/> 8. współposiadacz zależny (np. dzierżawca)		
6. Miejsce/a (adres/y) położenia przedmiotów opodatkowania oraz identyfikator/y działek .		
7. Numer/y księgi wieczystej lub zbioru/ów dokumentów oraz nazwa sądu, w którym prowadzona jest księga wieczysta lub zbiór dokumentów		
8. Nazwa pełna* / Nazwisko, pierwsze imię, drugie imię**		
9. Nazwa skrócona* / imię ojca, imię matki ,		
10. Identyfikator REGON* / Numer PESEL**		
B.2 ADRES SIEDZIBY* / ADRES ZAMIESZKANIA**		
11. Kraj	12. Województwo	13. Powiat
14. Gmina	15. Ulica	16. Numer domu / Numer lokalu
17. Miejscowość	18. Kod pocztowy	19. Poczta
C. OKOLICZNOŚCI POWODUJĄCE KONIECZNOŚĆ ZŁOŻENIA DEKLARACJI		
20. Okoliczności (zaznaczyć właściwą kratkę) <input type="checkbox"/> 1. deklaracja roczna <input type="checkbox"/> 2. korekta deklaracji rocznej		

D. DANE DOTYCZĄCE PRZEDMIOTÓW OPODATKOWANIA (włącznie ze zwolnionymi)

Klasy użytków wynikające z ewidencji gruntów i budynków	Powierzchnia gruntu w hektarach fizycznych				Liczba hektarów przeliczeniowych	Stawka z 1 ha (przeliczeniowego lub fizycznego) w zł, gr.	Wymiar podatku rolnego w zł, gr.
	Ogółem	Niepodlegające przeliczeniu na ha przeliczeniowe	Podlegające przeliczeniu na hektary przeliczeniowe	Przeliczniki powierzchni użytków rolnych I okręgu podatkowego			
Grunty orne							
I				1,95			
II				1,80			
IIIa				1,65			
IIIb				1,35			
IVa				1,10			
IVb				0,80			
V				0,35			
VI				0,20			
Sady							
I				1,95			
II				1,80			
IIIa				1,65			
IIIb				1,35			
IVa				1,10			
IVb				0,80			
V				0,35			
VI				0,20			
Użytki zielone (łąki i pastwiska)							
I				1,75			
II				1,45			
III				1,25			
IV				0,75			
V				0,20			
VI				0,15			
Grunty rolne zabudowane-na gruntach ornych							
I				1,95			
II				1,80			
IIIa				1,65			
IIIb				1,35			
IVa				1,10			
IVb				0,80			
V				0,35			

	VI				0,20			
	Grunty rolne zabudowane-laki i pastwiska							
	I				1,75			
	II				1,45			
	III				1,25			
	IV				0,75			
	V				0,20			
	VI				0,15			
	Grunty pod stawami							
	a) zarybione lososiem, trocią, głowacicą, palią i pstrągiem				1,00 ha przeliczeniowych			
	b) zarybione innymi gatunkami ryb niż w poz. a				0,20ha przeliczeniowych			
	c) grunty pod stawami niezarybionymi				powierzchnia w ha fizycznych			
	Rowy				X			
	Grunt zadrzewione i zakrzaczone położone na gruntach ornych							
	I				1,95			
	II				1,80			
	IIIa				1,65			
	IIIb				1,35			
	IVa				1,10			
	VIb				0,80			
	V				0,35			
	VI				0,20			
	Grunty zadrzewione i zakrzewione położone na łąkach i pastwiskach							
	I				1,75			
	II				1,45			
	III				1,25			
	IV				0,75			
	V				0,20			
	VI				0,15			
	Razem (bez zwolnień)							
F. ULGI i ZWOLNIENIA W PODATKU ROLNYM OD GRUNTÓW								
	1. z tytułu nabycia lub objęcia w zagospodarowanie gruntów							
	2. inwestycyjne							
	3. inne w tym : zwolnienia kl V i VI i grunty zakrzewione i zadrzewione							
	Razem							

G. ŁĄCZNA KWOTA PODATKU	
1. Kwota podatku Różnica kwot z D – F (należy zaokrąglić do pełnych złotych)	
H. OŚWIADCZENIE I PODPIS SKŁADAJĄCEGO / OSOBY REPREZENTUJĄCEJ	
SKŁADAJĄCEGO - Oświadczam, że są mi znane przepisy Kodeksu Karnego Skarbowego o odpowiedzialności za podanie danych niezgodnych z prawdą.	
21. Imię	22. Nazwisko
23. Data wypełnienia deklaracji (dzień-miesiąc-rok)	24. Podpis (pieczęć) podatnika /osoba reprezentująca podatnika
25. Obowiązkowo podać kontakt z osobą sporządzającą deklarację DR-1 i osobą odpowiedzialną za wpłaty w terminach ustawowych	26. Telefon i mail (fax)
I. ADNOTACJE ORGANU PODATKOWEGO	
27. Uwagi organu podatkowego	
28. Identyfikator przyjmującego formularz	29. Data i podpis przyjmującego formularz


***) Pouczenie:**

W przypadku niewpłacenia w obowiązujących terminach i ratach kwoty podatku z poz. G. 1 lub wpłacenia jej w niepełnej wysokości, **niniejsza deklaracja stanowi podstawę do wystawienia tytułu wykonawczego**, zgodnie z art. 3a ustawy z dnia 17 czerwca 1966r., o postępowaniu egzekucyjnym w administracji (tekst jedn. : Dz. U z 2005 r. Nr 229, poz. 1954 z późn. zm.).

I. Numer Identyfikacji Podatkowej składającego informację

.....
Obowiązkowi ewidencyjnemu podlegają: osoby fizyczne, które na podstawie odrębnych ustaw są podatnikami, płatnikami podatków i płatnikami składek ubezpieczeniowych.

Załącznik Nr 6
do Uchwały Rady Gminy Elbląg
Nr XIII/89/2011 z dnia 29.12.2011 r.



IL-1

INFORMACJA W SPRAWIE PODATKU LEŚNEGO

na

2. Rok
.....

Podstawa prawna: Ustawa z dnia 30 października 2002 r. o podatku leśnym (Dz. U. Nr 200, poz. 1682 z późn. zm.).

Składający: Formularz przeznaczony dla osób fizycznych będących właścicielami lasów, współwłaścicielami lasów, posiadaczami lasów, samodzielnymi lasów, użytkownikami wieczystymi lasów, posiadaczami lasów stanowiących własność Skarbu Państwa lub jednostki samorządu terytorialnego.

Termin składania: W terminie 14 dni od zaistnienia okoliczności mających wpływ na powstanie, bądź wygaśnięcie obowiązku podatkowego lub zaistnienia zdarzeń mających wpływ na wysokość podatku.

Miejsce składania: Wójt Gminy Elbląg właściwy ze względu na miejsce położenia lasu.

A. MIEJSCE SKŁADANIA INFORMACJI

3. **Wójt Gminy Elbląg ul. Browarna 85, 82-300 Elbląg**

B. DANE SKŁADAJĄCEGO INFORMACJĘ

B.1 DANE IDENTYFIKACYJNE

4. Rodzaj własności, posiadania (zaznaczyć właściwą kratkę)

1. właściciel 2. współwłaściciel 3. posiadacz samoistny 4. współposiadacz samoistny 5. użytkownik wieczysty
 6. współużytkownik wieczysty 7. posiadacz zależny (np. dzierżawca) 8. współposiadacz zależny (np. dzierżawca)

5. Miejsce/a (adres/y) położenia lasu oraz identyfikator/y działek .

6. Numer/ly księgi wieczystej lub zbioru/ów dokumentów oraz nazwa sądu, w którym prowadzona jest księga wieczysta lub zbiór dokumentów

7. Nazwisko, pierwsze imię, drugie imię

8. Imię ojca, imię matki, data urodzenia (Uwaga! Wykazuje się tylko wówczas, gdy osobie fizycznej nie nadano numeru PESEL)

9. Numer PESEL/REGON

B.2 ADRES ZAMIESZKANIA LUB ADRES DO KORESPONDENCJI

10. Kraj	11. Województwo	12. Powiat
13. Gmina	14. Ulica	15. Nr domu / Nr lokalu
16. Miejscowość	17. Kod pocztowy	18. Poczta

C. OKOLICZNOŚCI POWODUJĄCE KONIECZNOŚĆ ZŁOŻENIA INFORMACJI

19. Okoliczności (zaznaczyć właściwą kratkę)

1. informacja składana po raz pierwszy na dany rok 2. korekta złożonej uprzednio informacji

D. DANE DOTYCZĄCE PRZEDMIOTÓW OPODATKOWANIA**D.1 Z WYJĄTKIEM ZWOLNIONYCH**

Wyszczególnienie		Powierzchnia w hektarach fizycznych
1		2
1. Lasy ochronne		
2. Lasy wchodzące w skład rezerwatów przyrody i parków narodowych		
3. Lasy pozostałe (nie wymienione w w. 1 i 2)		
4. Razem (w. 1-3)		

E. INFORMACJA O PRZEDMIOTACH ZWOLNIONYCH

(podać powierzchnię lasu zwolnionego oraz przepis prawa – z jakiego tytułu występuje zwolnienie)

F. OŚWIADCZENIE I PODPIS SKŁADAJĄCEGO / OSOBY REPREZENTUJĄCEJ SKŁADAJĄCEGO

Oświadczam, że są mi znane przepisy Kodeksu Karnego Skarbowego o odpowiedzialności za podanie danych niezgodnych z rzeczywistością.

20. Imię	21. Nazwisko
22. Data wypełnienia (dzień – miesiąc – rok)	23. Podpis (pieczęć) składającego / osoby reprezentującej składającego

G. ADNOTACJE ORGANU PODATKOWEGO

24. Uwagi organu podatkowego	
25. Identyfikator przyjmującego formularz	26. Data i podpis przyjmującego formularz

I. Numer Identyfikacji Podatkowej składającego deklarację

Załącznik Nr 7
do Uchwały Rady Gminy Elbląg
Nr XIII/89/2011 z dnia 29.12.2011 r.

.....
Obowiązkowi ewidencyjnemu podlegają: osoby fizyczne, osoby prawne oraz jednostki organizacyjne niemające osobowości prawnej, które na podstawie odrębnych ustaw są podatnikami, płatnikami podatków i płatnikami składek ubezpieczeniowych.

DL-1

DEKLARACJA NA PODATEK LEŚNY

2. Rok

na

Podstawa prawna: Ustawa z dnia 30 października 2002 r. o podatku leśnym (Dz. U. Nr 200, poz. 1682 z późn. zm.).
Składający: Formularz przeznaczony dla osób prawnych, jednostek organizacyjnych oraz spółek nie mających osobowości prawnej będących właścicielami lasów, posiadaczami samoistnymi lasów, użytkownikami wieczystymi lasów, posiadaczami lasów stanowiących własność Skarbu Państwa lub jednostki samorządu terytorialnego oraz dla osób fizycznych będących współwłaścicielami lub współposiadaczami z osobami prawnymi, bądź z innymi jednostkami organizacyjnymi nieposiadającymi osobowości prawnej lub z spółkami nieposiadającymi osobowości prawnej.
Termin składania: Do dnia 15 stycznia każdego roku podatkowego; w terminie 14 dni od zaistnienia okoliczności mających wpływ na powstanie, bądź wygaśnięcie obowiązku podatkowego lub zaistnienia zdarzeń mających wpływ na wysokość podatku.
Miejsce składania: Wójt Gminy Elbląg właściwy ze względu na miejsce położenia lasu.

A. MIEJSCE SKŁADANIA DEKLARACJI

3. Wójt Gminy Elbląg ul. Browarna 85, 82-300 Elbląg

B. DANE SKŁADAJĄCEGO DEKLARACJĘ (niepotrzebne skreślić)

* — dotyczy składającego deklarację ni e będącego osobą fizyczną

** — dotyczy składającego deklarację będącego osobą fizyczną

B.1 DANE IDENTYFIKACYJNE

4. Rodzaj składającego deklarację (zaznaczyć właściwą kratkę)

1. osoba fizyczna 2. osoba prawna 3. jednostka organizacyjna 4. spółka nie mająca osobowości prawnej

5. Rodzaj własności, posiadania (zaznaczyć właściwą kratkę)

1. właściciel 2. współwłaściciel 3. posiadacz samoistny 4. współposiadacz samoistny
 5. użytkownik wieczysty 5. współużytkownik wieczysty 6. posiadacz zależny (np. dzierżawca)
 7. współposiadacz zależny (np. dzierżawca)

6. Miejsce/a (adres/y) położenia lasu oraz identyfikator/y działek

7. Numer/y księgi wieczystej lub zbioru/ów dokumentów oraz nazwa sądu, w którym prowadzona jest księga wieczysta lub zbiór dokumentów .

8. Nazwa pełna* / Nazwisko, pierwsze imię, drugie imię**

9. Nazwa skrócona* / Imię ojca, imię matki, data urodzenia (Uwaga! Wykazuje się tylko wówczas, gdy osobie fizycznej nie nadano numeru PESEL) **

10. Identyfikator REGON* / Numer PESEL**

B.2 ADRES SIEDZIBY* / ADRES ZAMIESZKANIA**

11. Kraj

12. Województwo

13. Powiat

14. Gmina

15. Ulica

16. Nr domu/Nr lokalu

17. Miejscowość

18. Kod pocztowy

19. Poczta

C. OKOLICZNOŚCI POWODUJĄCE KONIECZNOŚĆ ZŁOŻENIA DEKLARACJI

20. Okoliczności (zaznaczyć właściwą kratkę)

1. deklaracja roczna

2. korekta deklaracji rocznej

D. DANE DOTYCZĄCE PRZEDMIOTÓW OPODATKOWANIA				
D.1 Z WYJĄTKIEM ZWOLNIONYCH				
	Wyszczególnienie	Powierzchnia w hektarach fizycznych	Stawka podatku (0,220 m ³ drewna x cena drewna) w zł, gr.	Podatek w zł, gr. – należy zaokrąglić do pełnych dziesiątek groszy (rubr. 2x rubr.3)
	1	2	3	4
	1. Lasy ochronne			
	2. Lasy wchodzące w skład rezerwatów przyrody i parków narodowych			
	3. Lasy pozostałe (nie wymienione w w. 1 i 2)			
	4. Razem (w. 1–3)			
E. INFORMACJA O PRZEDMIOTACH ZWOLNIONYCH				
(podać powierzchnię zwolnionego lasu oraz przepis prawa – z jakiego tytułu występuje zwolnienie)				
F. OŚWIADCZENIE I PODPIS SKŁADAJĄCEGO / OSOBY REPREZENTUJĄCEJ SKŁADAJĄCEGO				
Oświadczam, że są mi znane przepisy Kodeksu Skarbowego o odpowiedzialności za podanie danych niezgodnych z rzeczywistością.				
	21. Imię	22. Nazwisko		
	23. Data wypełnienia (dzień – miesiąc – rok)	24. Podpis (pieczęć) składającego / osoby reprezentującej składającego		
	25. Obowiązkowo podać kontakt z osobą sporządzającą deklarację DL-1 osobą odpowiedzialną za wpłaty w terminach ustawowych.	26. Telefon i mail (fax)		
G. ADNOTACJE ORGANU PODATKOWEGO				
	27. Uwagi organu podatkowego			
	28. Identyfikator przyjmującego formularz	29. Data i podpis przyjmującego formularz		

***) Pouczenie:**

W przypadku niewpłacenia w obowiązujących terminach i ratach kwoty podatku z D.1.4 lub wpłacenia jej w niepełnej wysokości, **niniejsza deklaracja stanowi podstawę do wystawienia tytułu wykonawczego**, zgodnie z art. 3a ustawy z dnia 17 czerwca 1966 r., o postępowaniu egzekucyjnym w administracji (tekst jedn. : Dz. U z 2005 r., Nr 229 poz. 1954 z późn. zm.).